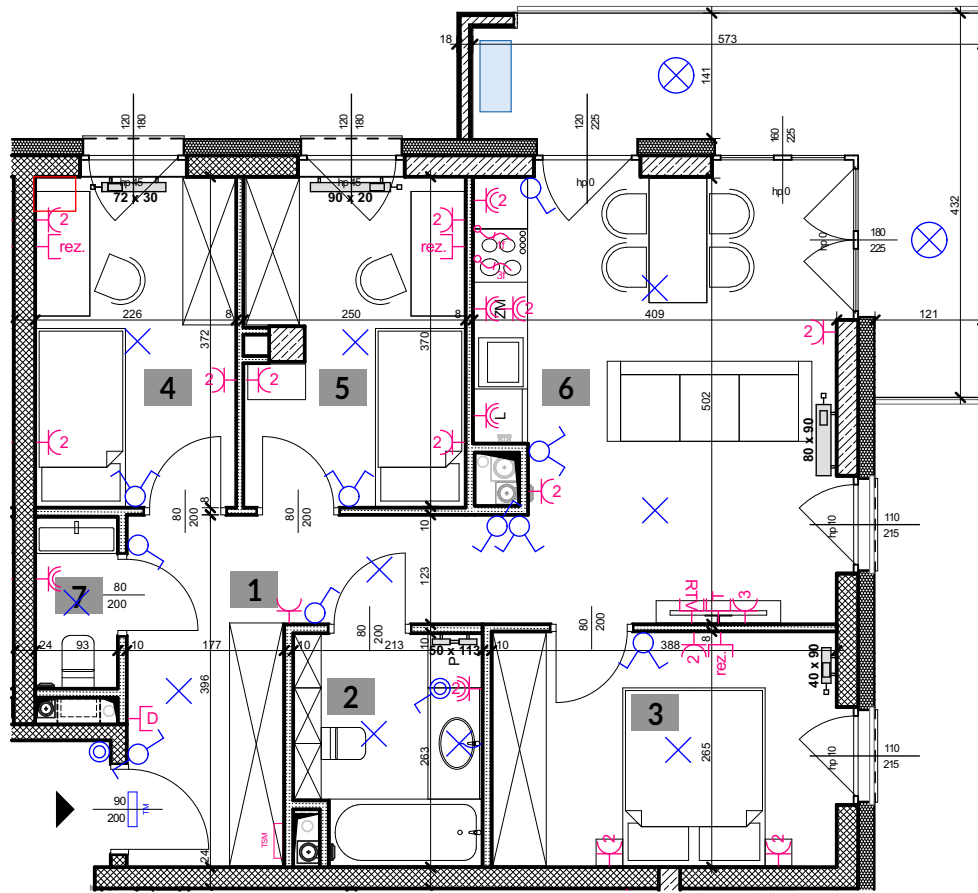


KLATKA: "A"  
 MIESZKANIE NR: M 45  
 PIĘTRO: PIĘTRO III  
 POWIERZCHNIA: 63,22 M<sup>2</sup>  
 TYP MIESZKANIA: 4 POKOJE+ AK



- |                    |                      |
|--------------------|----------------------|
| 1. PRZEDPOKÓJ      | 9,29 m <sup>2</sup>  |
| 2. ŁAZIENKA        | 5,16 m <sup>2</sup>  |
| 3. POKÓJ 1         | 10,09 m <sup>2</sup> |
| 4. POKÓJ 2         | 8,28 m <sup>2</sup>  |
| 5. POKÓJ 3         | 8,77 m <sup>2</sup>  |
| 6. POKÓJ Z ANEKSEM | 19,92 m <sup>2</sup> |
| 7. WC              | 1,71 m <sup>2</sup>  |























**63,22 m<sup>2</sup>**

+ BALKON 11,52 m<sup>2</sup>

biuro architektoniczne  
**plewa**  
 ul. Niecała 3/8 20 - 080 Lublin

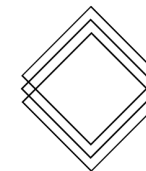
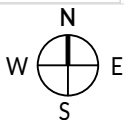
**UWAGA!:**

1. WYMIARY POMIESZCZEŃ, LOKALIZACJE PRZYBÓRÓW SANITARNYCH ITP. PODANO ZGODNIE Z PROJEKTEM BUDOWLANYM. MOGĄ WYSTĄPIĆ NIEWIELKIE RÓŻNICE WYMIARÓW I USYTUOWANIA ELEMENTÓW POWSTAŁE W TRAKCIE REALIZACJI PRAC BUDOWLANYCH, PODANE WYMIARY SĄ WYMIARAMI W ŚWIETLE PIONOWYCH PRZEGRÓD (ŚCIAN) W STANIE SUROWYM.  
 2. POWIERZCHNIA UŻYTKOWA LOKALU JEST OKREŚLONA NA PODSTAWIE ROZPORZĄDZENIA MINISTRA ROZWOJU Z DN. 11.09.2020 R. W SPRAWIE SZCZEGÓŁOWEGO ZAKRESU I FORMY PROJEKTU BUDOWLANEGO (DZ. U. Z 2020 R. ROZ. 1609), ZGODNIE Z ZASADAMI ZAWARTYMI W POLSKIEJ NORMIE PN-ISO 9836:1997

- |   |   |   |  |
|---|---|---|--|
|    | - ROZDZIELNICA TELETECHNICZNA TSM               |    | - WYPUST KABLOWY 1-FAZOWY  |
|   | - ROZDZIELNICA ELEKTRYCZNA TM                   |   | - WYPUST KABLOWY 3-FAZOWY  |
|  | - ŁĄCZNIK INSTALACYJNY 1-BIEGUNOWY IP20 / IP44  |  | - WYPUST DOMOFONU  |
|  | - ŁĄCZNIK INSTALACYJNY 1-BIEGUNOWY SCHODOWY     |  | - GNIAZDO RTV/SAT  |
|  | - ŁĄCZNIK INSTALACYJNY 1-BIEGUNOWY ŚWIECZNIKOWY |  | - GNIAZDO TELEKOMUNIKACYJNE  |
|  | - WYPUST OŚWIETLENIOWY SUFITOWY / ŚCIENNY       |  | - GNIAZDA W PUSZCE PODŁOGOWEJ  |
|  | - OPRAWA OŚWIETLENIOWA ELEWACYJNA               |  | - REZERWA DLA GNIAZD TELEKOMUNIKACYJNYCH   |
|  | - PRZYCIŚK DZWONKOWY                            |  | - GRZEJNIK C.O. STANDARDOWY  |
|  | - GNIAZDO WTYKOWE POJEDYNCZE                    |  | - GRZEJNIK C.O. DRABINKOWY   |
|  | - GNIAZDO WTYKOWE PODWÓJNE / POTRÓJNE           |  | - WYZNACZONE MIEJSCA DLA EW. MONTAŻU KLIMATYZATORA (W ZAKRESIE WŁAŚCICIELA LOKALU) |
|  | - GNIAZDO WTYKOWE POJEDYNCZE IP44               |   |  |
|  | - GNIAZDO WTYKOWE PODWÓJNE IP44                 |   |  |

skala 1:85 @ A4


0 1 5M



RWP Inwestycje Sp.z o.o.  
 ul. Staszica 5  
 20-081 Lublin  
 www.rwpcapitalgroup.pl

 biuro@apartamentypolygonowa.pl

RWP

 663 689 911, 81 532 19 66